

Índice de Precios de Consumo (IPC) Índice de Precios de Consumo Armonizado (IPCA) Junio 2024

Principales resultados

- La tasa de variación anual del IPC del mes de junio se situó en el 3,4%, dos décimas por debajo de la registrada en mayo.
- La tasa anual de la inflación subyacente se mantuvo en el 3,0%.
- La variación mensual del índice general fue del 0,4%.
- El Índice de Precios de Consumo Armonizado (IPCA) situó su tasa anual en el 3,6%, dos décimas por debajo del mes anterior.

Más información

- [Anexo de tablas](#) (incluye información de las CCAA)
- [Resultados detallados IPC y del IPCA](#)
- [Videos: Qué es la cesta de la compra / El IPC](#)
- [Cuanto ha variado el IPC desde...](#)

La tasa anual del Índice de Precios de Consumo (IPC) general en el mes de junio fue del 3,4%. Esta tasa fue dos décimas inferior a la registrada el mes anterior.

Los grupos que más destacaron por su influencia en el descenso de la tasa anual fueron:

- **Transporte**, que situó su variación anual en el 2,7%, más de un punto por debajo de la del mes pasado. Este descenso se debió, en su mayor parte, a los precios de los *carburantes*, que bajaron frente a la subida en el mismo mes de 2023.
- **Alimentos y bebidas no alcohólicas**, cuya tasa anual disminuyó dos décimas, hasta el 4,2%. Este comportamiento fue debido, principalmente, al descenso de los precios de *aceites y grasas*, frente a la subida en junio del año anterior.

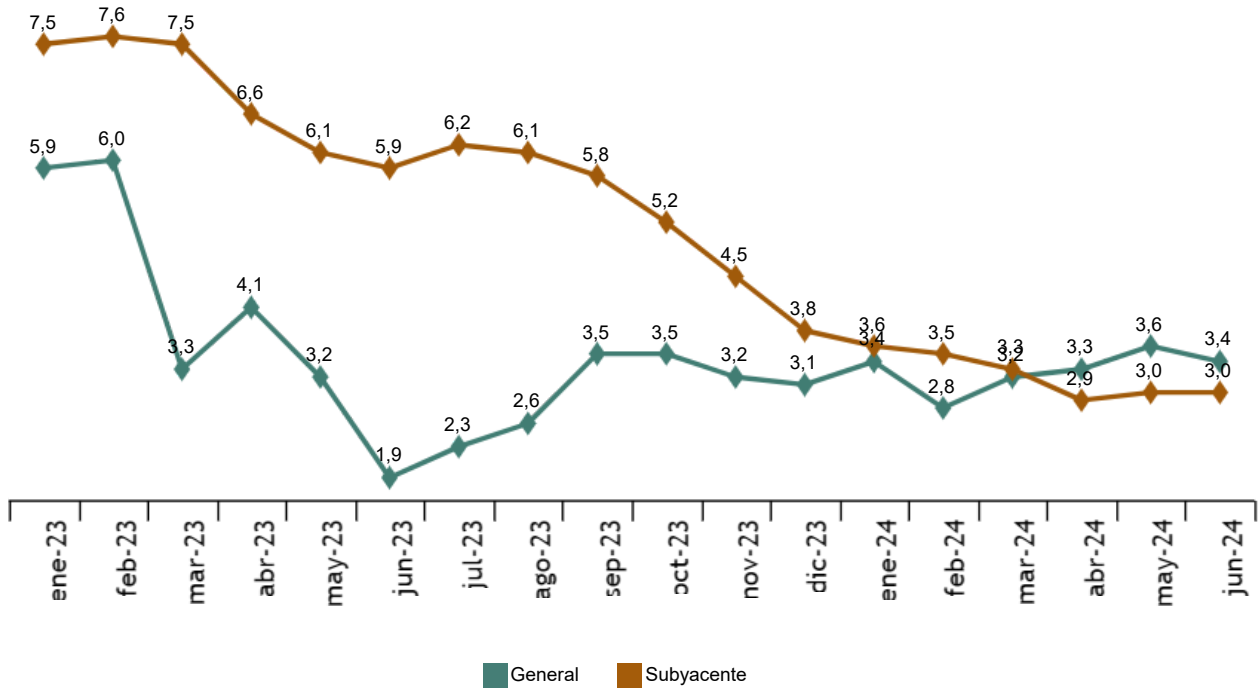
Por su parte, entre los grupos con influencia positiva destacó:

- **Ocio y cultura**, cuya tasa anual aumentó dos décimas, hasta el 3,0%. Este incremento se debió a las subidas de los precios de los *paquetes turísticos*, mayores que en junio de 2023.

La tasa de variación anual de la inflación subyacente (índice general sin alimentos no elaborados ni productos energéticos) se mantuvo en el 3,0%, la misma que la registrada en mayo.

Tasa anual del IPC

Índice general y subyacente. Porcentaje



Evolución mensual de los precios de consumo

En junio la tasa de variación mensual del IPC general fue del 0,4%.

Los grupos con mayor repercusión mensual positiva en la tasa mensual del IPC fueron:

- **Ocio y cultura**, que presentó una variación del 2,3%, debida a la subida de los precios de los *paquetes turísticos*. Este grupo repercutió 0,194 en el IPC general.
- **Vivienda**, con una tasa del 0,8% y una repercusión de 0,097 a causa del aumento de precios de la *electricidad*.
- **Hoteles, cafés y restaurantes**, con una variación mensual del 0,7%, que recogió la subida de los precios de los *servicios de alojamiento* y la *restauración*. Este grupo repercutió 0,094 en el IPC general.

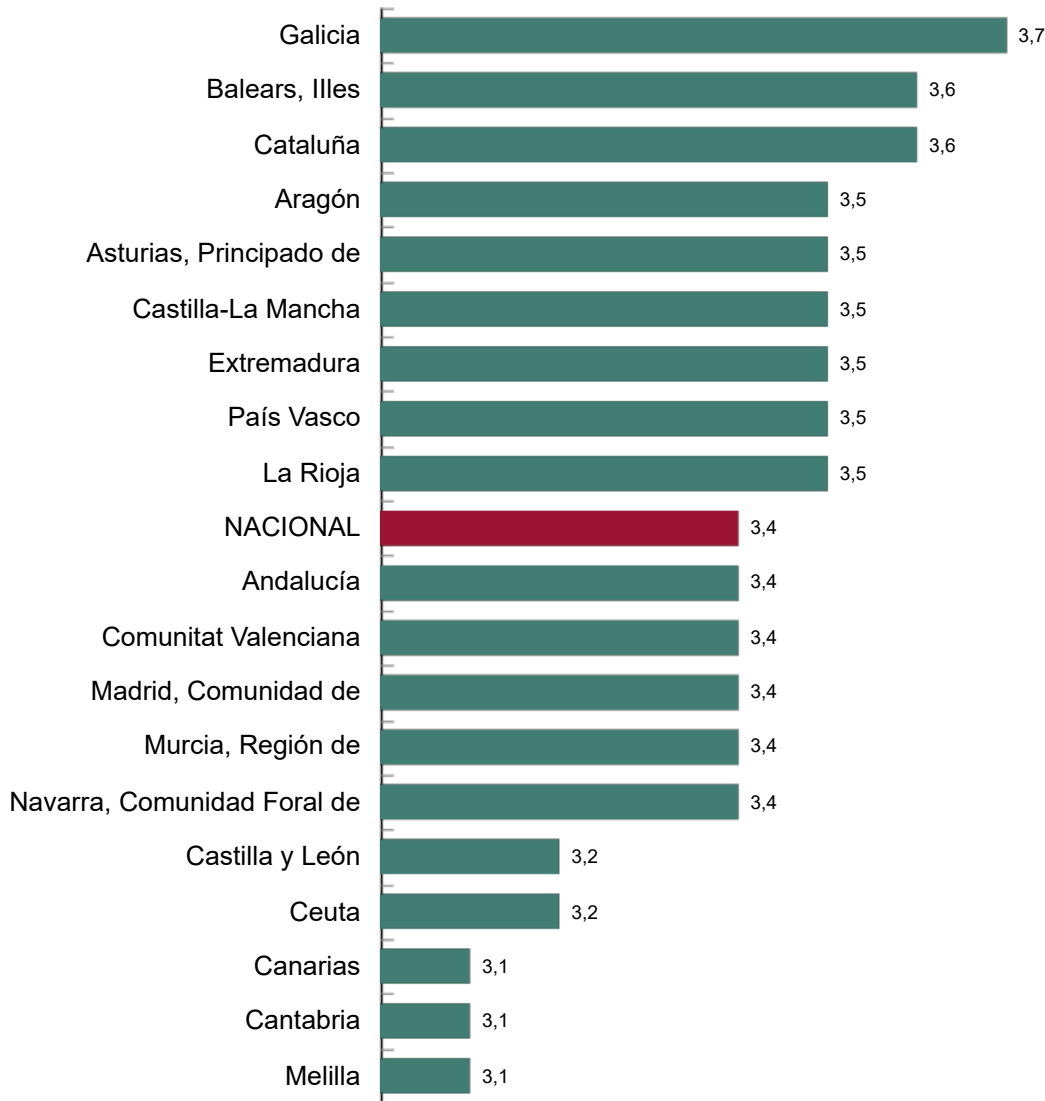
Enlace a esta nota de prensa: <https://www.ine.es/dyngs/Prensa/es/IPC0624.htm>

Resultados por comunidades autónomas

El IPC registró tasas anuales positivas en todas las comunidades autónomas en junio. Galicia presentó la más elevada (3,7%) y Cantabria y Canarias las más bajas (3,1% ambas).

Tasa anual del IPC por comunidades autónomas. Junio 2024

Porcentaje



Enlace a esta nota de prensa: <https://www.ine.es/dyngs/Prensa/es/IPC0624.htm>

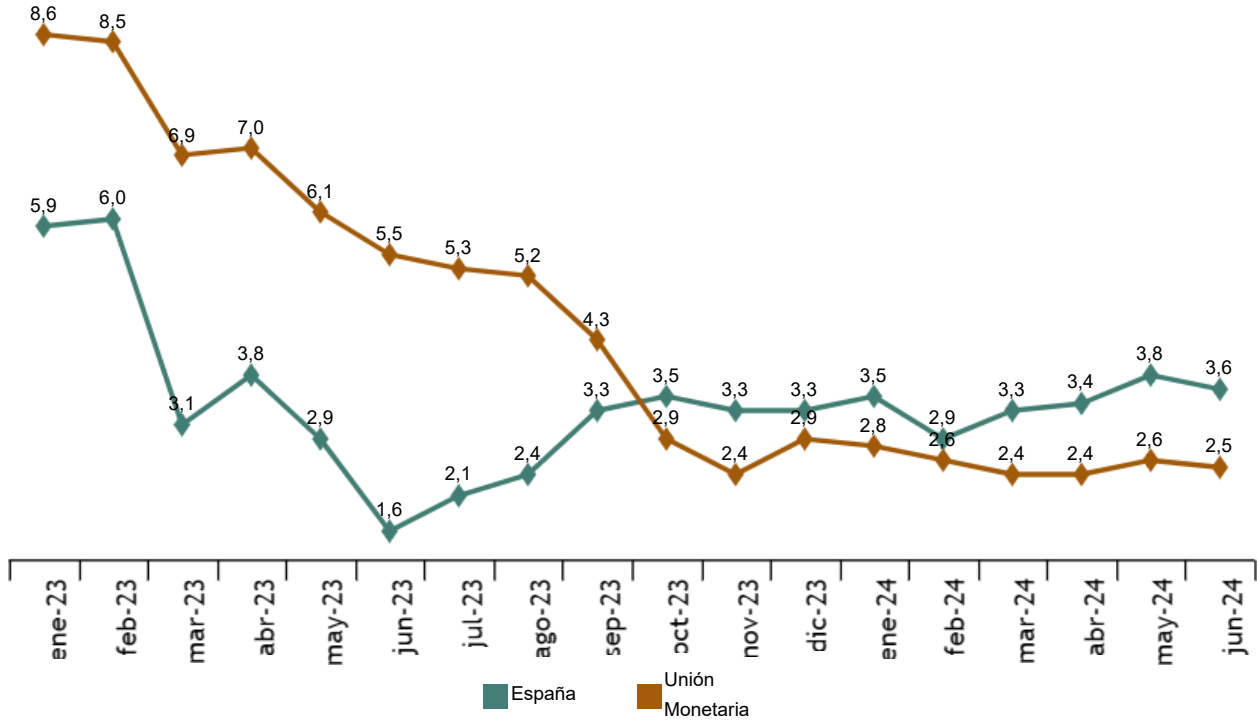
Índice de Precios de Consumo Armonizado (IPCA)

En el mes de junio la tasa de variación anual del IPCA se situó en el 3,6%, dos décimas menos que la registrada el mes anterior.

La variación mensual del IPCA fue del 0,4%.

Tasa anual del IPCA

Índice general. Porcentaje (el último dato de la Unión Monetaria es avance)



Revisiones y actualización de datos

Los datos publicados hoy son definitivos y no están sujetos a revisiones posteriores. Todos los resultados están disponibles en [INEBase](#).

Enlace a esta nota de prensa: <https://www.ine.es/dyngs/Prensa/es/IPC0624.htm>

Nota metodológica

El Índice de Precios de Consumo (IPC) es un indicador coyuntural que mide la evolución de los precios de los bienes y servicios de consumo adquiridos por los hogares residentes en España.

Por su parte, el Índice de Precios de Consumo Armonizado (IPCA) es un indicador cuyo objetivo es proporcionar una medida común de la inflación que permita realizar comparaciones internacionales.

Tipo de encuesta: continua de periodicidad mensual.

Periodo base: 2021 (IPC) y 2015 (IPCA).

Periodo de referencia de las ponderaciones: año anterior al corriente.

Muestra de municipios: 177.

Número de artículos: 462 (IPC) y 461 (IPCA), de recogida tradicional, y 493 de scanner data.

Número de observaciones: aproximadamente 210.000 precios mensuales.

Clasificación funcional: ECOICOP.

Método general de cálculo: Laspeyres encadenado.

Método de recogida: agentes entrevistadores en establecimientos, *scanner data* y recogida centralizada para artículos especiales.

Para más información se puede tener acceso a la [metodología](#) y al informe metodológico estandarizado (IPC y IPCA).

Las estadísticas del INE se elaboran de acuerdo con el Código de Buenas Prácticas de las Estadísticas Europeas. Más información en [Calidad en el INE](#) y [Código de Buenas Prácticas](#).

Más información en [INEbase](#)

Cuenta oficial del INE en  [@es_ine](#)

Todas las notas de prensa en: www.ine.es/prensa/prensa.htm

 Gabinete de prensa: 91 583 93 63 /94 08 – gprensa@ine.es

 Área de información: 91 583 91 00 – www.ine.es/infoine/