

13 de diciembre de 2024

Índice de Precios de Consumo (IPC) Índice de Precios de Consumo Armonizado (IPCA) Noviembre 2024

Principales resultados

- La tasa de variación anual del IPC del mes de noviembre se situó en el 2,4%, seis décimas por encima de la registrada en octubre.
- La tasa anual de la inflación subyacente disminuyó una décima, hasta el 2,4%.
- La variación mensual del índice general fue del 0,2%.
- El Índice de Precios de Consumo Armonizado (IPCA) situó su tasa anual en el 2,4%, seis décimas por encima del mes anterior.

Más información

- [Anexo de tablas](#) (incluye información de las CCAA)
- [Resultados detallados IPC y del IPCA](#)
- [Vídeos: Qué es la cesta de la compra / El IPC](#)
- [Cuánto ha variado el IPC desde...](#)

La tasa anual del Índice de Precios de Consumo (IPC) general en el mes de noviembre fue del 2,4%, seis décimas superior a la registrada el mes anterior.

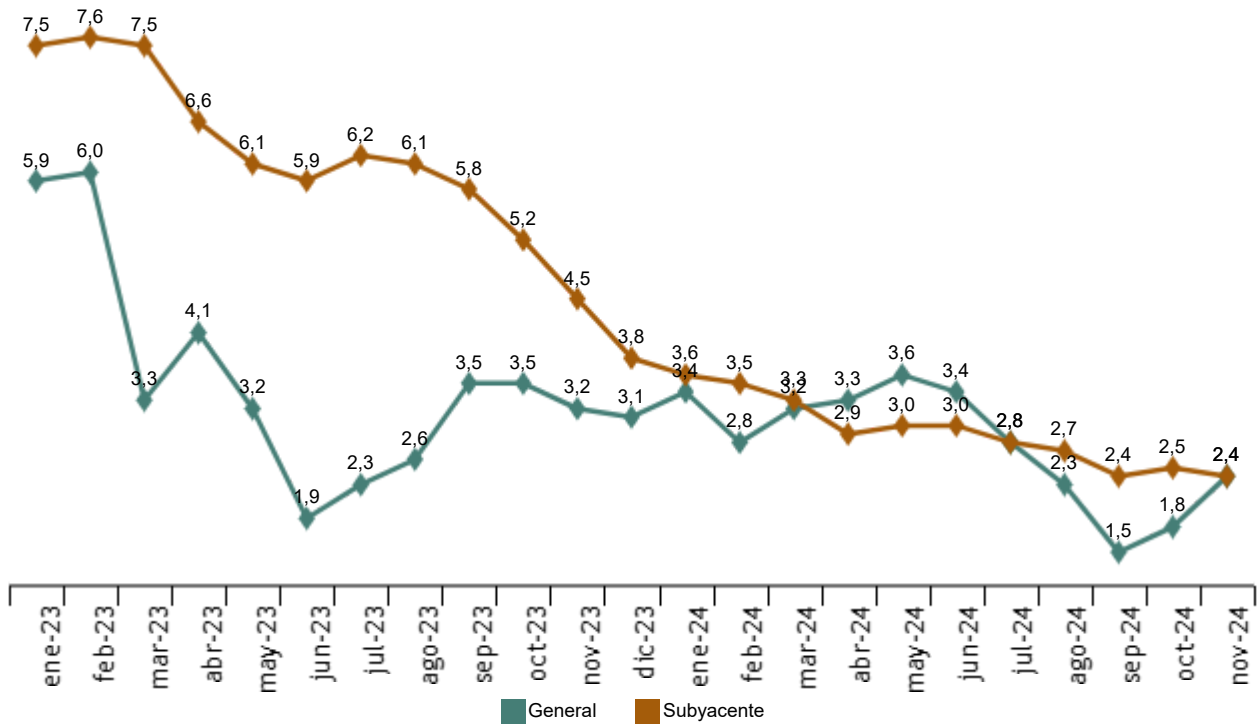
Los grupos que más destacaron por su influencia en el aumento de la tasa anual fueron:

- **Vivienda**, que situó su variación anual en el 7,4%, lo que supuso 3,2 puntos por encima de la del mes pasado. Este incremento fue consecuencia de la subida de los precios de la *electricidad*, frente a la bajada en el mismo mes de 2023.
- **Transporte**, cuya tasa anual aumentó dos puntos, hasta el -1,0%. Este comportamiento se debió, en su mayor parte, a la subida de los precios de los *carburantes y lubricantes para vehículos personales*, frente a la bajada en noviembre del año anterior.

La tasa de variación anual de la inflación subyacente (índice general sin alimentos no elaborados ni productos energéticos) disminuyó una décima respecto octubre, y se situó en el 2,4%.

Tasa anual del IPC

Índice general y subyacente. Porcentaje



Evolución mensual de los precios de consumo

En noviembre la tasa de variación mensual del IPC general fue del 0,2%.

Los grupos con mayor repercusión mensual positiva en la tasa mensual del IPC fueron:

- **Vivienda**, con una tasa del 1,6% y una repercusión de 0,196, a causa del aumento de los precios de la *electricidad*.
- **Vestido y calzado**, que presentó una variación del 4,2%, que incluye los últimos efectos de la entrada de la temporada de invierno. Este grupo repercutió 0,157 en el IPC general.

Por su parte, entre los grupos con repercusión mensual negativa destacó:

- **Ocio y cultura**, que presentó una variación del -1,5%, debida al descenso de los precios de los *paquetes turísticos*. Este grupo repercutió -0,127 en el IPC general.

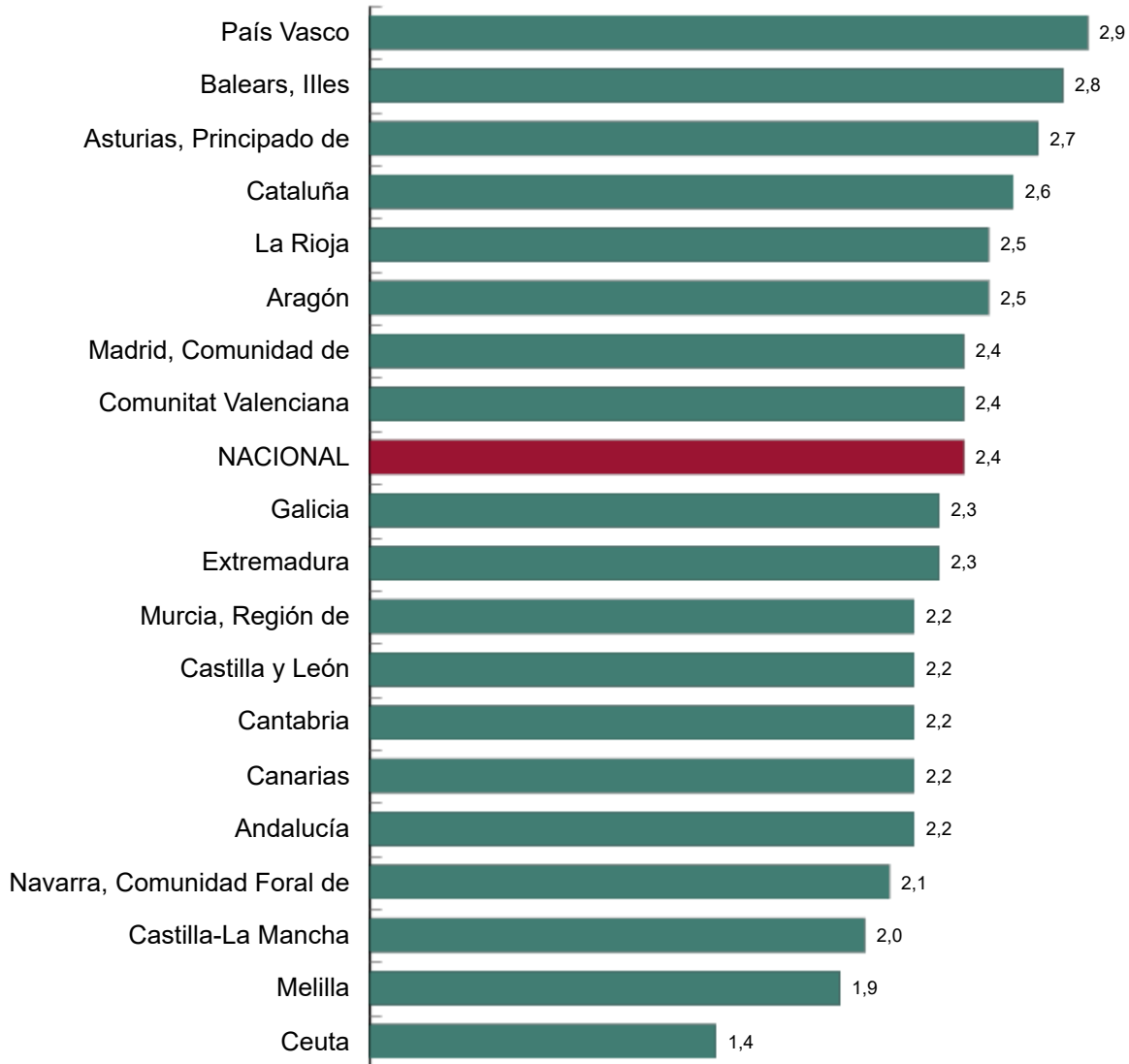
Enlace a esta nota de prensa: <https://www.ine.es/dyngs/Prensa/es/IPC1124.htm>

Resultados por comunidades autónomas

El IPC registró tasas anuales positivas en todas las comunidades autónomas en noviembre. País Vasco presentó la tasa más elevada (2,9%) y Castilla-La Mancha la más baja (2,0%).

Tasa anual del IPC por comunidades autónomas. Noviembre 2024

Porcentaje



Enlace a esta nota de prensa: <https://www.ine.es/dyngs/Prensa/es/IPC1124.htm>

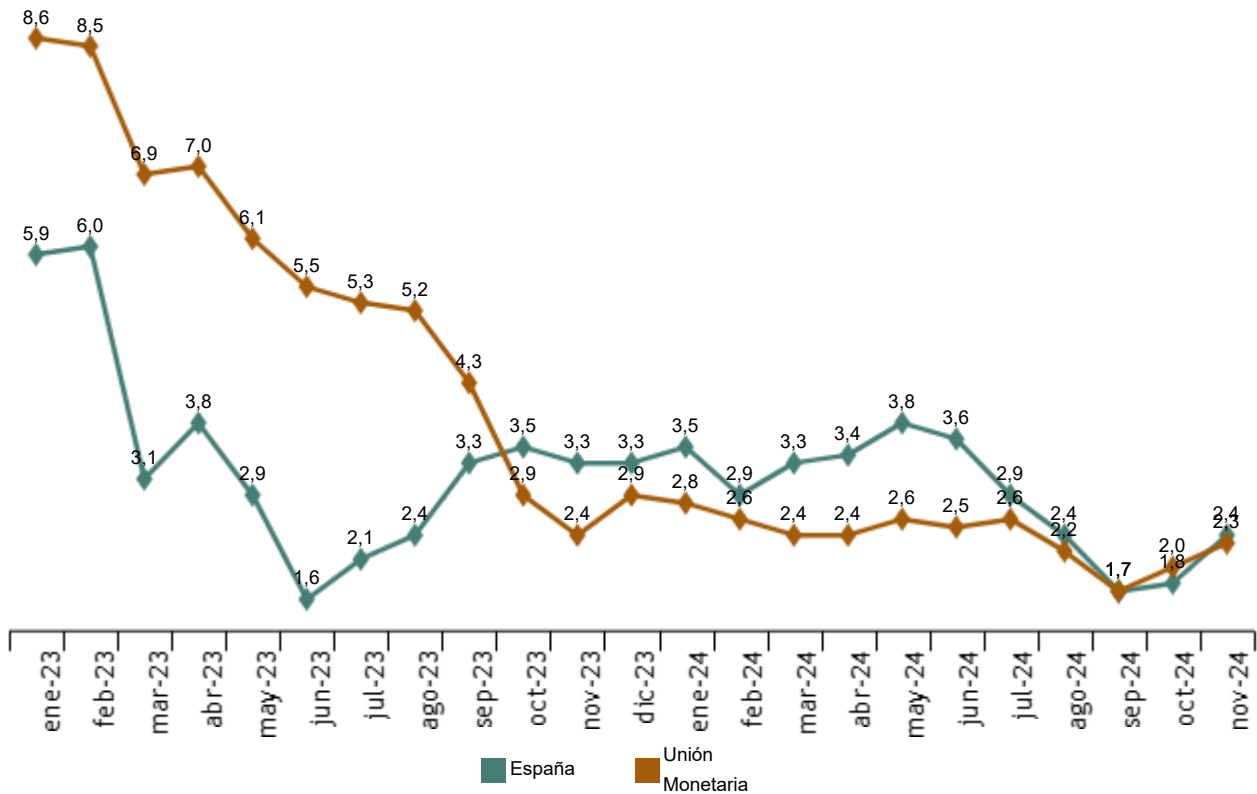
Índice de Precios de Consumo Armonizado (IPCA)

En el mes de noviembre la tasa de variación anual del IPCA se situó en el 2,4%, seis décimas más que la registrada el mes anterior.

La variación mensual del IPCA fue del 0,0%.

Tasa anual del IPCA

Índice general. Porcentaje (el último dato de la Unión Monetaria es avance)



Revisiones y actualización de datos

Los datos publicados hoy son definitivos y no están sujetos a revisiones posteriores. Todos los resultados están disponibles en [INEBase](#).

Enlace a esta nota de prensa: <https://www.ine.es/dyngs/Prensa/es/IPC1124.htm>

Nota metodológica

El Índice de Precios de Consumo (IPC) es un indicador coyuntural que mide la evolución de los precios de los bienes y servicios de consumo adquiridos por los hogares residentes en España.

Por su parte, el Índice de Precios de Consumo Armonizado (IPCA) es un indicador cuyo objetivo es proporcionar una medida común de la inflación que permita realizar comparaciones internacionales.

Tipo de encuesta: continua de periodicidad mensual.

Periodo base: 2021 (IPC) y 2015 (IPCA).

Periodo de referencia de las ponderaciones: año anterior al corriente.

Muestra de municipios: 177.

Número de artículos: 462 (IPC) y 461 (IPCA), de recogida tradicional, y 493 de scanner data.

Número de observaciones: aproximadamente 210.000 precios mensuales.

Clasificación funcional: ECOICOP.

Método general de cálculo: Laspeyres encadenado.

Método de recogida: agentes entrevistadores en establecimientos, *scanner data* y recogida centralizada para artículos especiales.

Para más información se puede tener acceso a la [metodología](#) y al informe metodológico estandarizado (IPC y IPCA).

Las estadísticas del INE se elaboran de acuerdo con el Código de Buenas Prácticas de las Estadísticas Europeas. Más información en [Calidad en el INE](#) y [Código de Buenas Prácticas](#).

Más información en [INE base](#)

Cuenta oficial del INE en [X](#) [@es_ine](#)

Todas las notas de prensa en: www.ine.es/prensa/prensa.htm

 Gabinete de prensa: 91 583 93 63 /94 08 – gprensa@ine.es

 Área de información: 91 583 91 00 – www.ine.es/infoine/