

Índice de Precios de Consumo (IPC) Índice de Precios de Consumo Armonizado (IPCA)

Abril 2026

Principales resultados

- La tasa de variación anual del IPC del mes de abril se situó en el 3,2%, dos décimas por debajo de la registrada en marzo.
- La tasa anual de la inflación subyacente disminuyó una décima, hasta el 2,8%.
- La variación mensual del índice general fue del 0,4%.
- El Índice de Precios de Consumo Armonizado (IPCA) situó su tasa anual en el 3,5%, una décima por encima de la del mes anterior.

Más información

- [Anexo de tablas \(incluye información de las CCAA\)](#)
- [Resultados detallados del IPC y del IPCA](#)
- [Principales características del IPC base 2025](#)
- [Vídeos: Qué es la cesta de la compra / El IPC](#)
- [Cuánto ha variado el IPC desde...](#)

La tasa anual del Índice de Precios de Consumo (IPC) general en el mes de abril fue del 3,2%, dos décimas por debajo de la registrada el mes anterior.

Los grupos que más destacaron por su influencia negativa en la tasa anual fueron:

- **Vivienda**, que situó su variación anual en el 1,9%, lo que supuso casi dos puntos por debajo de la del mes pasado. Este comportamiento se debió a los precios de la *electricidad*, que disminuyeron más que en abril de 2025.
- **Actividades recreativas, deporte y cultura**, con una tasa anual del 0,7%, más de un punto y medio por debajo de la del mes anterior. Este descenso se debió a los precios de los *paquetes turísticos*, que subieron menos que en abril del año pasado.

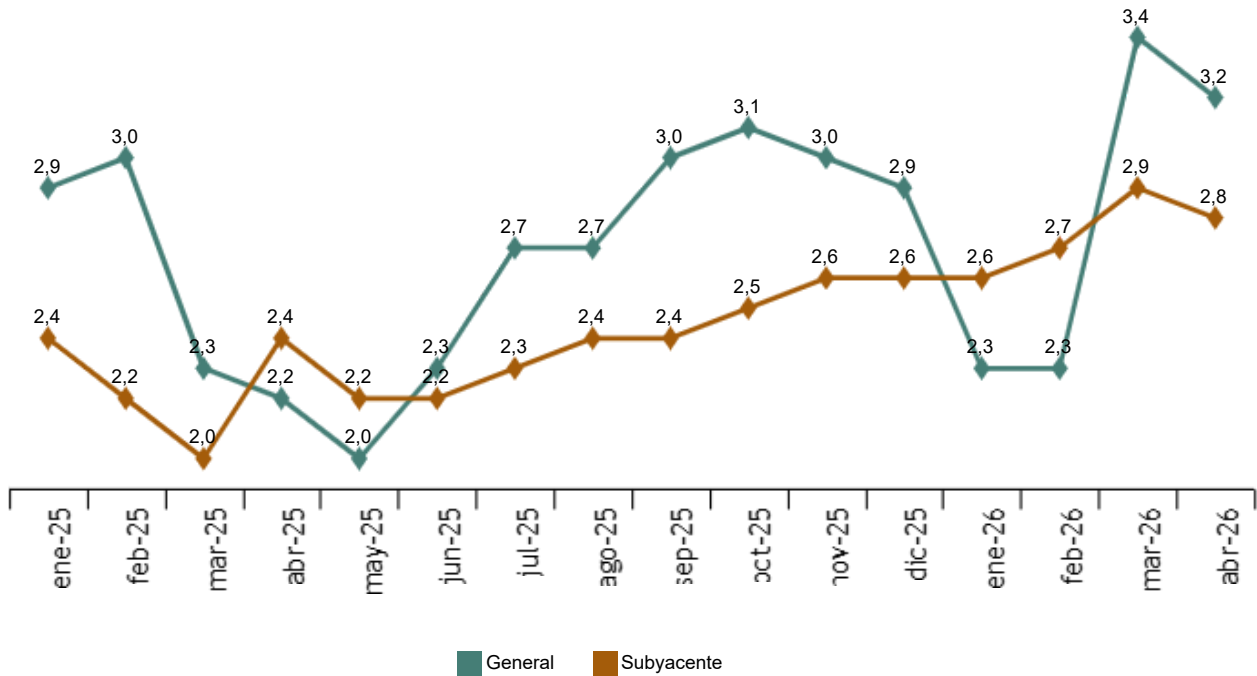
Por su parte, entre los grupos con influencia positiva destacó:

- **Transporte**, cuya tasa anual subió más de un punto, hasta el 6,5%. Este aumento fue debido, principalmente, al incremento de los precios de los *combustibles y lubricantes para vehículos personales*, frente a la bajada en el mismo mes del año anterior.

La tasa de variación anual de la inflación subyacente (índice general sin alimentos no elaborados ni productos energéticos) se situó en el 2,8%, una décima inferior a la del mes anterior.

Tasa anual del IPC

Índice general y subyacente. Porcentaje



Evolución mensual de los precios de consumo

En abril la tasa de variación mensual del IPC general fue del 0,4%.

Los grupos con mayor repercusión mensual positiva en la tasa mensual del IPC fueron:

- **Restaurantes y servicios de alojamiento**, con una variación del 1,2%, consecuencia, principalmente, del aumento de los precios de *servicios de alojamiento*. Este grupo repercutió 0,210 en el IPC general.
- **Vestido y calzado**, con una tasa mensual del 6,0%, que recogió el comportamiento de los precios de la nueva temporada de primavera-verano. Este grupo repercutió 0,194 en el IPC general.
- **Transporte**, con una tasa del 0,9%, a causa del aumento de los precios de *otros servicios relacionados con vehículos personales*. Este grupo repercutió 0,148 en el IPC general.

Por su parte, entre los grupos con repercusión mensual negativa destacó:

- **Vivienda**, con una variación mensual del -2,6% y una repercusión de -0,323, a causa del descenso de los precios de la *electricidad*.

Enlace a esta nota de prensa: <https://www.ine.es/dyngs/Prensa/IPC0426.htm>

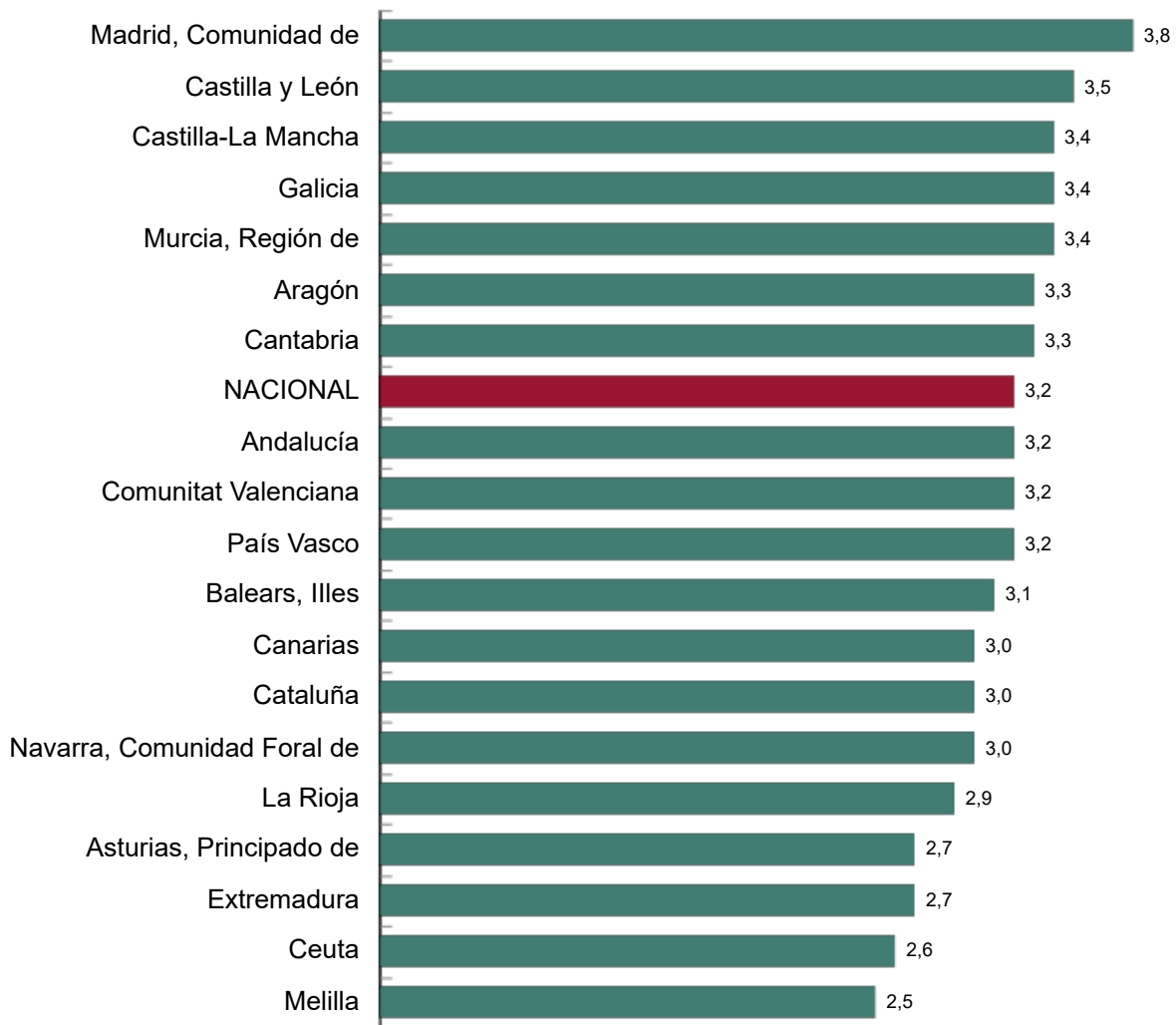
Resultados por comunidades autónomas

El IPC registró tasas anuales positivas en todas las comunidades autónomas en abril.

Comunidad de Madrid presentó la tasa más elevada (3,8%) y Principado de Asturias y Extremadura la más baja (2,7%).

Tasa anual del IPC por comunidades autónomas. Abril 2026

Porcentaje



Enlace a esta nota de prensa: <https://www.ine.es/dyngs/Prensa/IPC0426.htm>

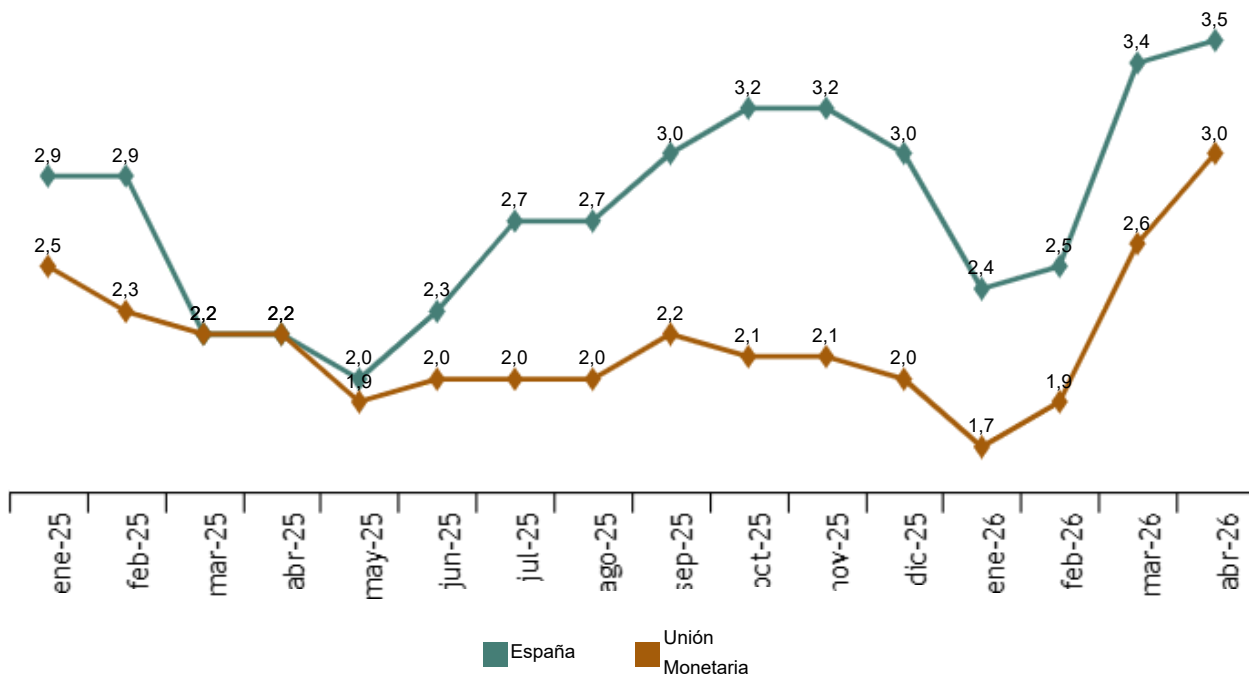
Índice de Precios de Consumo Armonizado (IPCA)

En el mes de abril la tasa de variación anual del IPCA se situó en el 3,5%, una décima más que la registrada el mes anterior.

La variación mensual del IPCA fue del 0,7%.

Tasa anual del IPCA

Índice general. Porcentaje (el último dato de la Unión Monetaria es avance)



Revisiones y actualización de datos

Los datos publicados hoy son definitivos y no están sujetos a revisiones posteriores. Todos los resultados están disponibles en [INEBase](#).

Enlace a esta nota de prensa: <https://www.ine.es/dyngs/Prensa/IPC0426.htm>

Nota metodológica

El Índice de Precios de Consumo (IPC) es un indicador coyuntural que mide la evolución de los precios de los bienes y servicios de consumo adquiridos por los hogares residentes en España.

Por su parte, el Índice de Precios de Consumo Armonizado (IPCA) es un indicador cuyo objetivo es proporcionar una medida común de la inflación que permita realizar comparaciones internacionales.

Tipo de encuesta: continua de periodicidad mensual.

Periodo base: 2025 (IPC) y 2025 (IPCA).

Periodo de referencia de las ponderaciones: año anterior al corriente.

Muestra de municipios: 177.

Número de artículos: 487 de recogida tradicional y 263 de scanner data (IPC e IPCA).

Número de observaciones: aproximadamente 200.000 precios mensuales de artículos de recogida tradicional.

Clasificación funcional: ECOICOP versión 2.

Método general de cálculo: Laspeyres encadenado.

Método de recogida: agentes entrevistadores en establecimientos, *scanner data* y recogida centralizada para artículos especiales.

Para más información se puede tener acceso a la [metodología](#) y al informe metodológico estandarizado (IPC y IPCA).

Las estadísticas del INE se elaboran de acuerdo con el Código de Buenas Prácticas de las Estadísticas Europeas. Más información en [Calidad en el INE](#) y [Código de Buenas Prácticas](#).

Más información en [INEbase](#)

Cuenta oficial del INE en [X](#) [@es_ine](#)

Todas las notas de prensa en: www.ine.es/prensa/prensa.htm

 Gabinete de prensa: 91 583 93 63 / 661 944 540 / 678 168 837 – gprensa@ine.es

 Área de información: 91 583 91 00 – www.ine.es/infoine/